



## Les pièges de la cybersécurité...

Aimez-vous les jeux de sociétés ? Nous vous en avons préparé un pour vous au sujet de la cybersécurité.

Vous trouverez à la page suivante, une copie d'une table de jeu. Vous pouvez l'imprimer et même la faire agrandir à l'aide d'une photocopieuse. Ajoutez-y vos propres couleurs pour la rendre plus attrayante. Par ailleurs, vous pouvez même coller votre table de jeu sur un carton un peu plus rigide pour la protéger. C'est à vous de décider ! Mieux encore, à la dernière page, nous avons placé une copie de la table de jeu vide. Pourquoi ne pas créer votre propre jeu de la cybersécurité que vous pourrez utiliser pour en apprendre un peu plus au sujet de la cybersécurité, approfondir vos connaissances et aider vos collègues de classe à apprendre à mieux se protéger.

Vous pourriez aussi utiliser votre jeu dans d'autres classes de votre école pour éduquer d'autres élèves à mieux se protéger. L'important ici est de s'amuser, apprendre et de mettre en pratique les meilleurs réflexes possibles en cybersécurité.

Vous aurez aussi à préparer les cartes de « **Bon conseil** » et de « **Piège** » placés au centre de la table de jeu en les découpant et en les plaçant en deux piles séparées.

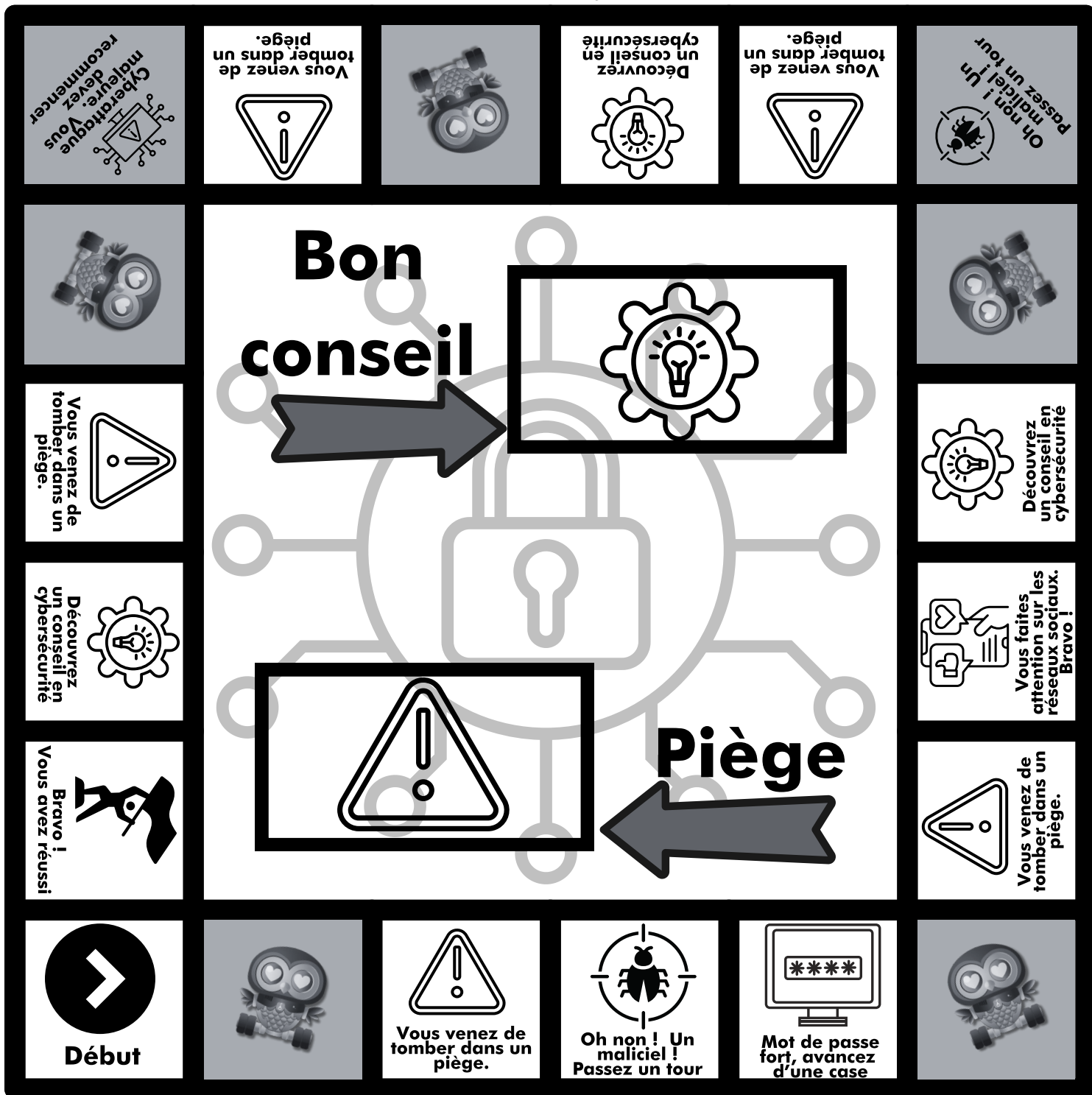
### Règles du jeu ;



- L'idéal pour jouer une partie est d'avoir entre 2 ou 4 joueurs.
- Vous aurez besoin d'un dé à six faces et de 4 pions de couleurs différentes.
- Les joueurs commencent à la case « **Début** ». Ils brassent le dé et avancent selon le nombre obtenu.
- Suivre les indications sur la table de jeu.
- Le premier joueur à se rendre **EXACTEMENT** sur la case « **Bravo ! Vous avez réussi.** » gagne la partie.



# Les pièges de la cybersécurité...



Cette activité a été produite avec l'aide de "Google Gemini".



# Les pièges de la cybersécurité...



## Bon conseil

Choisis toujours des mots de passe forts et uniques pour chaque compte.



## Bon conseil

N'ouvre jamais les courriels ou les messages de personnes que tu ne connais pas.



## Bon conseil

Pense bien avant de cliquer sur un lien suspect dans un message.



## Bon conseil

Ne partage jamais tes mots de passe avec qui que ce soit, même tes amis proches.



## Bon conseil

Fais attention à ce que tu postes en ligne, car cela peut y rester pour toujours.



## Bon conseil

Utilise les paramètres de confidentialité sur les réseaux sociaux pour protéger tes informations.



## Bon conseil

Méfie-toi des offres trop belles pour être vraies en ligne.



## Bon conseil

Ne rencontre jamais une personne que tu as rencontrée en ligne sans un adulte.



## Bon conseil

Vérifie que le site web est sécurisé (il y a un petit cadenas) avant d'entrer des informations.



## Bon conseil

Mets régulièrement à jour tes applications et ton système d'exploitation.



## Bon conseil

Parle à un adulte de confiance si tu vois quelque chose d'étrange ou d'inquiétant en ligne.



## Bon conseil

Utilise un logiciel antivirus pour protéger ton ordinateur ou ton téléphone.



Cette activité a été produite avec l'aide de "Google Gemini".



# Les pièges de la cybersécurité...



## Piège

Ne crois pas tout ce que tu lis en ligne, surtout si ça semble trop beau pour être vrai.



## Piège

Méfie-toi des messages qui te demandent des informations personnelles ou financières.



## Piège

N'ouvre pas les pièces jointes d'un courriel si tu ne connais pas l'expéditeur.



## Piège

Fais attention aux faux concours ou tirages au sort qui te demandent de cliquer sur un lien.



## Piège

Ne te laisse pas piéger par des offres de jeux gratuits qui te demandent tes identifiants.



## Piège

Gare aux messages d'urgence prétendus qui te pressent d'agir rapidement.



## Piège

Ne te fie pas aux personnes qui se font passer pour des amis sur les réseaux sociaux pour te demander de l'argent.



## Piège

Attention aux publicités pop-up qui te disent que ton ordinateur est infecté.



## Piège

N'installe jamais de logiciel ou d'application provenant d'une source inconnue.



## Piège

Ne réponds pas aux messages qui te menacent si tu ne donnes pas certaines informations.



## Piège

Méfie-toi des invitations à des groupes ou des chats où tu ne connais personne.



## Piège

Ne te laisse pas tenter par des sites qui te promettent des astuces ou des triches pour des jeux en échange de tes mots de passe.




Cette activité a été produite avec l'aide de "Google Gemini".



Utilisez cette page uniquement si vous souhaitez créer votre propre jeu.

# Les pièges de la cybersécurité...

**Bon  
conseil**



**Piège**



Cette activité a été produite avec l'aide de "Google Gemini".



Utilisez cette page uniquement si vous souhaitez créer votre propre jeu.

## Les pièges de la cybersécurité...



**Bon conseil**



**Bon conseil**



**Bon conseil**



**Bon conseil**



**Bon conseil**



**Bon conseil**



**Bon conseil**



**Bon conseil**



**Bon conseil**



**Bon conseil**



**Bon conseil**



**Bon conseil**






Cette activité a été produite avec l'aide de "Google Gemini".



Utilisez cette page uniquement si vous souhaitez créer votre propre jeu.

## Les pièges de la cybersécurité...



Cette activité a été produite avec l'aide de "Google Gemini".

